

Wie erhalte ich eine VVRP SAMS Beachlizenz (Neuantrag und Verlängerung)

(Stand 10.04.2023)

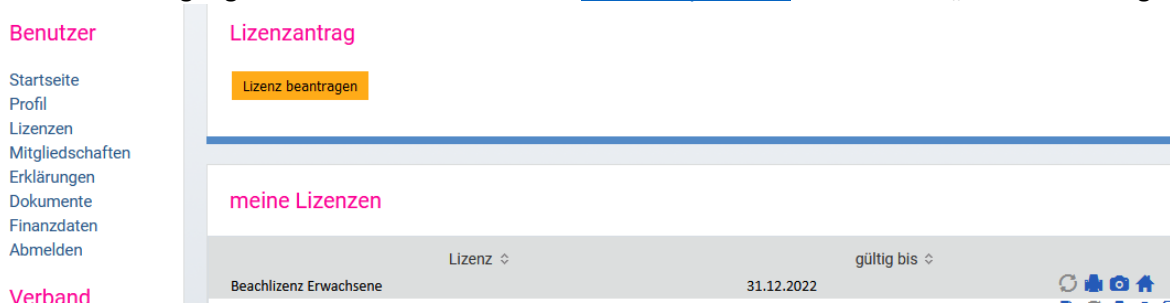
Der VVRP nutzt die SAMS-Komponente Beachvolleyball zur Administration von Beachturnieren. Zur Teilnahme an VVRP Beachmeisterschaften oder Turnieren mit Ranglisten benötigt daher jeder Beacher eine aktive Beach-Lizenz (SeniorInnen sind in der Saison 2023 noch ausgeschlossen). Bitte zuerst die Anleitung unten beachten, bei Fragen/Problemen dann email an beach@vvrp.de.

Voraussetzung für eine Beachlizenz ist eine Registrierung in SAMS notwendig (Name, Vorname, Geb.Datum, email, Tel. als Mindestangaben). Dazu bitte auf <https://www.vvrp.de/ma>, dort dann auf „Benutzerregistrierung“ und den Anleitungen folgen.

Beachlizenzen werden analog zu den Hallenlizenzen durch unsere Lizenzstelle verwaltet: [Lizenzstelle \(vvrp.de\)](#)


Lizenz (neu) beantragen:

1. Für die Beantragung einer Beach-Lizenz bitte auf www.vvrp.de/ma und dort auf „Lizenz beantragen“



The screenshot shows the user interface of the VVRP SAMS system. On the left, there is a navigation menu with categories 'Benutzer' and 'Verband'. Under 'Benutzer', there are links for 'Startseite', 'Profil', 'Lizenzen', 'Mitgliedschaften', 'Erklärungen', 'Dokumente', 'Finanzdaten', and 'Abmelden'. Under 'Verband', there is a link for 'Verband'. The main content area is titled 'Lizenzantrag' and features a prominent orange button labeled 'Lizenz beantragen'. Below this, there is a section titled 'meine Lizenzen' which displays a table with columns for 'Lizenz' and 'gültig bis'. The table contains one entry: 'Beachlizenz Erwachsene' with a validity date of '31.12.2022'. There are also icons for refresh, print, and home at the bottom right of the table.

2. Dort dann die entsprechende Beachlizenz auswählen und auf der folgenden Seite bitte Eure Daten prüfen/korrigieren.



The screenshot shows the 'Lizenzantrag' page in the VVRP SAMS system. At the top right, it says 'Mitgliederbereich'. The navigation menu on the left is the same as in the previous screenshot. The main content area is titled 'Lizenzantrag' and has a progress bar with 'LIZENZDATEN' and 'ABSCHLUSS' steps. Below the title, there is a 'Lizenztyp' dropdown menu. The dropdown is open, showing options: '-- Bitte auswählen --', '-- Bitte auswählen --', 'Beachlizenz Erwachsene', 'Beachlizenz Jugend', and 'Beachlizenz Senioren'. A red circle highlights the dropdown menu. At the bottom, there are two buttons: 'abbrechen' and 'weiter'.

- Ihr könnt auch ein Profilbild und weitere Profildaten hinterlegen (das ist NICHT das Bild der Lizenz !) und – ganz wichtig – nach Anlegen der Lizenz erhaltet Ihr einen **SAMS Beach-Code**. Dieser Code (nur Eurem Team weitergeben !) wird für alle Teammitglieder benötigt, um für ein Turnier angemeldet zu werden (sonst könnte Euch ja jeder anmelden) – daher bitte merken!

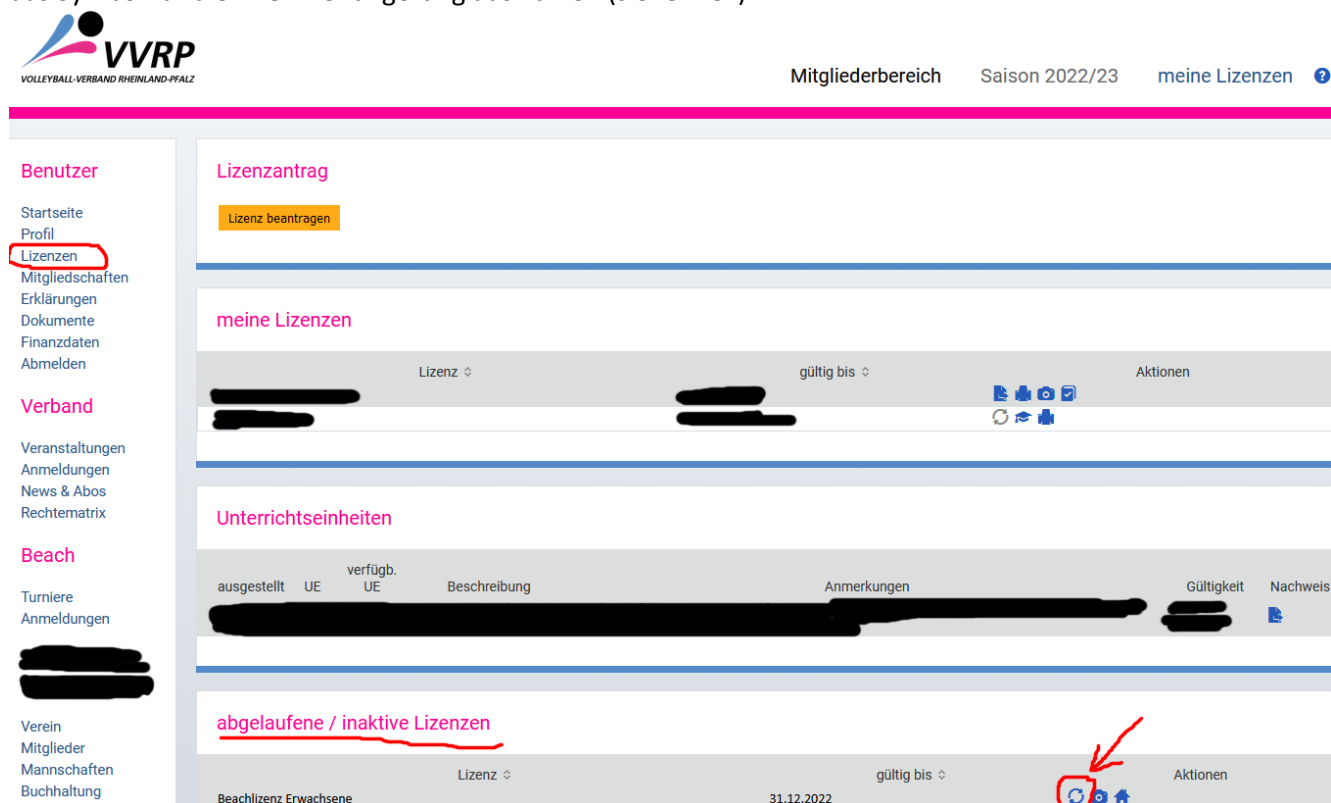


The screenshot shows the VVRP member area. On the left is a navigation menu with 'Benutzer' selected. The main content area has a 'Willkommen' section with a greeting 'Hallo, Rainer Strohbach!' and two status indicators: 'Portraitfoto vorhanden' and 'Lizenzfoto vorhanden', both circled in red. Below them is a 'Login zum Triagonal-Veranstaltungssystem' button. To the right, a 'Beach' section displays 'SAMS Beach Code: 9XXXXX', with the code circled in red. The top right shows 'Mitgliederbereich' and 'Saison 2021/22'.

- Die Lizenz wird dann – wie jede andere Lizenz auch - von der [Lizenzstelle \(vvrp.de\)](http://vvrp.de) geprüft und zeitnah aktiviert. Daher bitte die Beachlizenz RECHTZEITIG beantragen und ggfs. Hinweise in Eurem SAMS-Mitgliederbereich prüfen, falls die Lizenz NICHT erstellt wurde.

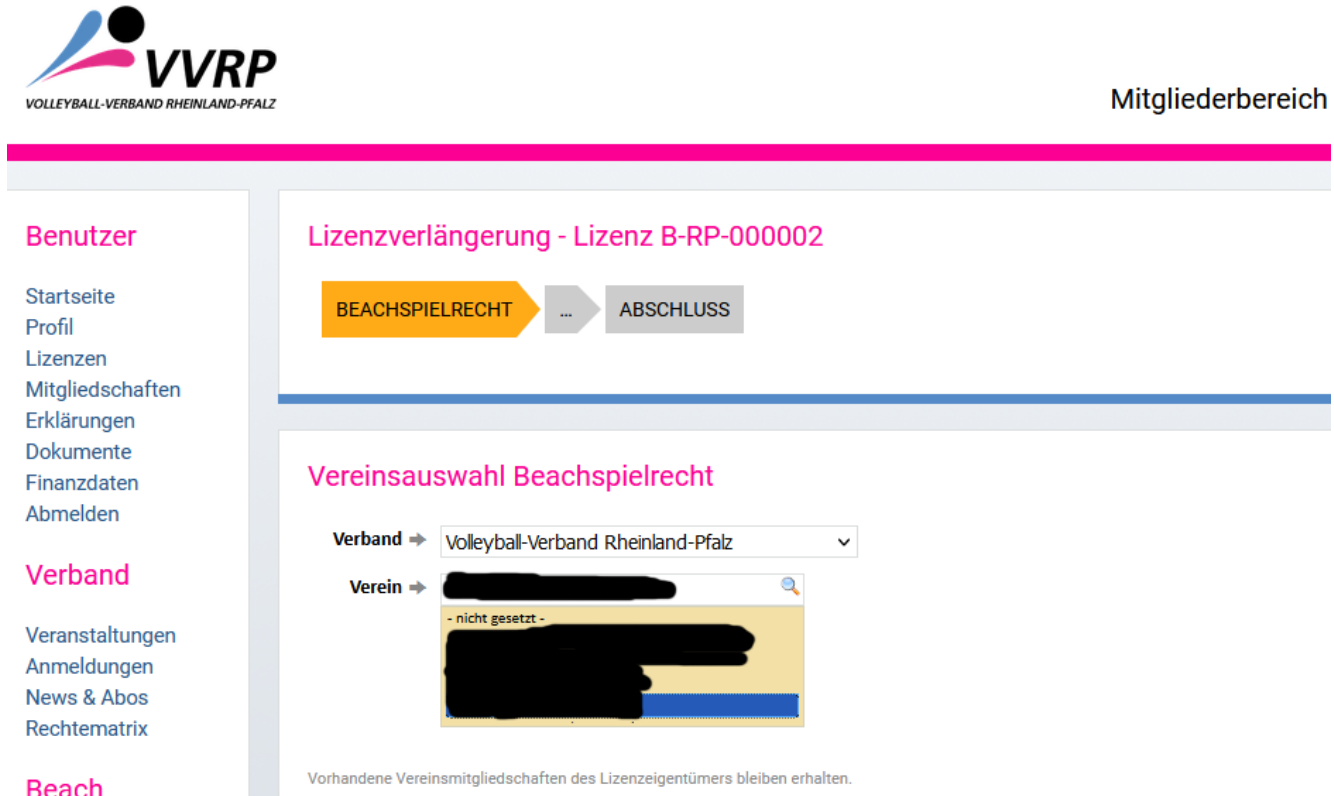
(vorhandene) Beach-Lizenz verlängern

- Im SAMS Mitgliederbereich „Lizenzen“ auswählen und unten unter „abgelaufene/inaktive Lizenzen“ das Symbol für die Lizenzverlängerung auswählen (siehe Pfeil)



The screenshot shows the VVRP member area with the 'Lizenzen' section selected in the navigation menu. The main content area has a 'Lizenzantrag' section with a 'Lizenz beantragen' button. Below it is the 'meine Lizenzen' section, which is currently empty. The 'Unterrichtseinheiten' section is also empty. The 'abgelaufene / inaktive Lizenzen' section is visible at the bottom, with a red arrow pointing to a refresh icon in the action column. The top right shows 'Mitgliederbereich', 'Saison 2022/23', and 'meine Lizenzen'.

2. Auf der nächsten Bildschirmmaske den VVRP auswählen, sowie den Verein, für den Ihr startet



The screenshot shows the VVRP member portal interface. At the top left is the VVRP logo. On the right, it says "Mitgliederbereich". A pink navigation bar is at the top. On the left, there is a sidebar menu with categories: "Benutzer" (Startseite, Profil, Lizenzen, Mitgliedschaften, Erklärungen, Dokumente, Finanzdaten, Abmelden), "Verband" (Veranstaltungen, Anmeldungen, News & Abos, Rechtematrix), and "Beach". The main content area is titled "Lizenzverlängerung - Lizenz B-RP-000002" and contains a flow: "BEACHSPIELRECHT" (orange arrow) -> "..." -> "ABSCHLUSS" (grey button). Below this is a section "Vereinsauswahl Beachspielrecht" with a dropdown menu for "Verband" set to "Volleyball-Verband Rheinland-Pfalz" and a search field for "Verein" showing a search result with a magnifying glass icon and the text "- nicht gesetzt -". At the bottom of this section, it says "Vorhandene Vereinsmitgliedschaften des Lizenzesigentümers bleiben erhalten."

3. Und auf dem nächsten Bildschirm dann unten „Lizenz verlängern“ auswählen

Hinweis

Die im Rahmen dieser Beantragung erfassten oder geänderten Daten (z.B. Beachspielrecht, Bankverbindung, Porträtdateien) werden dauerhaft in ihrem Benutzerprofil gespeichert.



4. Die Lizenzverlängerung wird dann bestätigt:

Lizenzverlängerung

Die Lizenz wurde verlängert. Sie ist nun gültig bis zum 31.12.2023.

[zurück](#)