

## Wie erhalte ich eine VVRP SAMS Beachlizenz (Neuantrag und Verlängerung)

(Stand 1.5.2024)

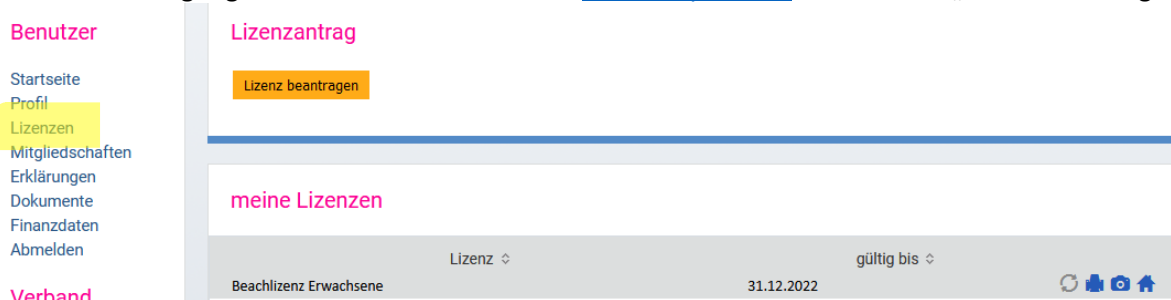
Der VVRP nutzt die SAMS-Komponente Beachvolleyball zur Administration von Beachturnieren. Zur Teilnahme an VVRP Beachmeisterschaften oder Turnieren mit Ranglisten benötigt daher jeder Beacher eine aktive Beach-Lizenz (SeniorInnen sind in der Saison 2024 noch ausgeschlossen). Bitte zuerst die Anleitung unten beachten, bei Fragen/Problemen dann email an [beach@vvrp.de](mailto:beach@vvrp.de).

Als **Voraussetzung** für eine Beachlizenz ist aber auch eine Registrierung in SAMS notwendig (Name, Vorname, Geb.Datum, email, Tel. als Mindestangaben). Dazu bitte auf <https://www.vvrp.de/ma>, dort dann auf „Benutzerregistrierung“ und den Anleitungen folgen.

Beachlizenzen werden analog zu den Hallenlizenzen durch unsere Lizenzstelle verwaltet: [Lizenzstelle \(vvrp.de\)](#) Und Beachlizenzen sind aktuell noch KOSTENFREI.

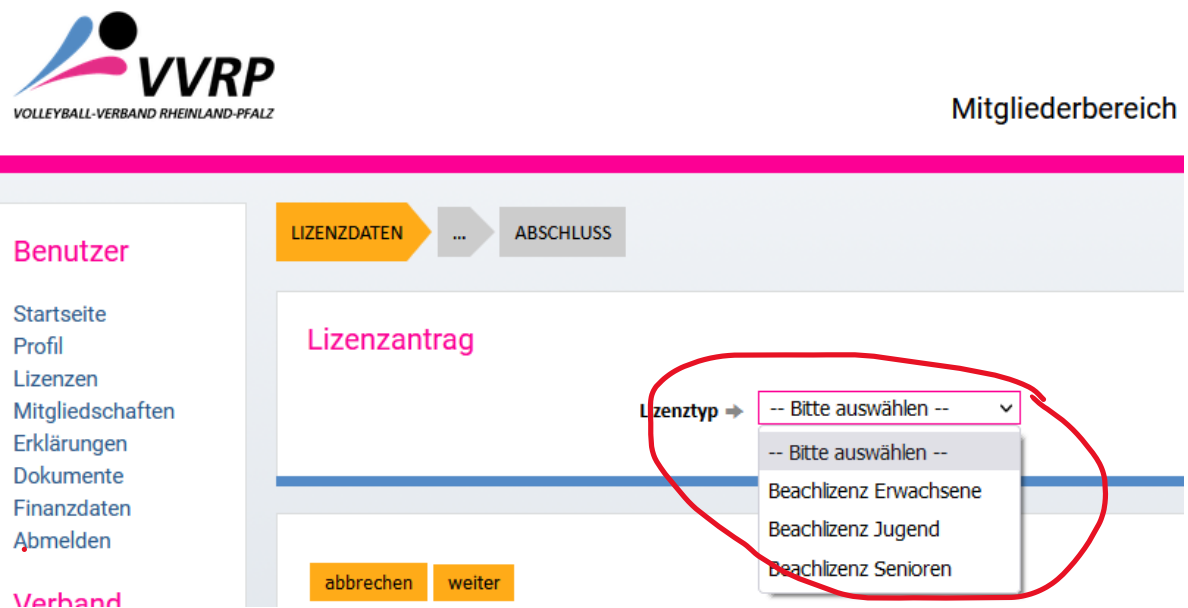
### Lizenz (neu) beantragen:

1. Für die Beantragung einer Beach-Lizenz bitte auf [www.vvrp.de/ma](http://www.vvrp.de/ma) und dort auf „Lizenz beantragen“



The screenshot shows the user interface of the VVRP website. On the left, there is a navigation menu with categories 'Benutzer' and 'Verhand'. Under 'Benutzer', the 'Lizenzen' link is highlighted. The main content area is titled 'Lizenzantrag' and features a prominent orange button labeled 'Lizenz beantragen'. Below this, there is a section titled 'meine Lizenzen' which displays a table with columns for 'Lizenz' and 'gültig bis'. A row is visible with the entry 'Beachlizenz Erwachsene' and the date '31.12.2022'. At the bottom right of the table, there are icons for refresh, print, and home.

2. Dort dann die entsprechende Beachlizenz auswählen und auf der folgenden Seite bitte Eure Daten prüfen/korrigieren.



The screenshot shows the 'Lizenzantrag' form in the VVRP website. At the top right, it says 'Mitgliederbereich'. The navigation menu on the left is the same as in the previous screenshot. The main content area has a breadcrumb trail: 'LIZENZDATEN' > 'ABSCHLUSS'. The form title is 'Lizenzantrag'. There is a dropdown menu labeled 'Lizenztyp' with a red circle around it. The dropdown menu is open, showing the following options: '-- Bitte auswählen --', '-- Bitte auswählen --', 'Beachlizenz Erwachsene', 'Beachlizenz Jugend', and 'Beachlizenz Senioren'. At the bottom of the form, there are two orange buttons: 'abbrechen' and 'weiter'.

- Bei der Vereinsangabe wählt Ihr Euren Heimatverein aus, bzw. den Verein, für den Ihr als Beacher startet. Bei SpielerInnen aus dem VVRP sind das VVRP Vereine. SpielerInnen von anderen Landesverbänden können Ihren dortigen Heimatverein angeben, sofern dieser in SAMS verfügbar ist. Ist ein Heimatverein nicht verfügbar (z.B. weil Ihr von einem Turnverein kommt), bitte „ohne Verein“ auswählen.
- Ebenso müsst Ihr – sofern nicht schon vorhanden und gültig – ein Lizenzfoto hochladen (Kriterien etc siehe [Lizenzstelle \(vvrp.de\)](#) – unten). Ein Lizenzfoto ist für Erwachsene 4 Jahre gültig, bei Jugendlichen 2 Jahre !
- Ihr könnt auch weitere Profildaten hinterlegen.

Aber – ganz wichtig – nach Anlegen der Lizenz erhaltet Ihr einen **SAMS Beach-Code**. Dieser Code (nur Eurem Team weitergeben !) wird für alle Teammitglieder benötigt, um für ein Turnier angemeldet zu werden (sonst könnte Euch ja jeder anmelden) – daher bitte merken!



The screenshot shows the VVRP member area. At the top left is the VVRP logo. To the right, it says 'Mitgliederbereich', 'Saison 2023/24', and 'Willkommen'. Below this is a navigation bar with 'Benutzer' and a list of links: 'Startseite', 'Profil', 'Lizenzen', 'Mitgliedschaften', and 'Erklärungen'. The main content area is divided into three sections. The first section, 'Willkommen', says 'Hallo, vvrp test!' and has a red oval around the text 'Portraitfoto fehlt hochladen'. The second section, 'Beach', has a red oval around the text 'SAMS Beach Code 253116'.

- Die Lizenz wird dann – wie jede andere Lizenz auch - von der [Lizenzstelle \(vvrp.de\)](#) geprüft und zeitnah aktiviert. Daher bitte die Beachlizenz RECHTZEITIG beantragen und ggfs. Hinweise in Eurem SAMS-Mitgliederbereich prüfen, falls die Lizenz NICHT erstellt wurde.

## (vorhandene) Beach-Lizenz verlängern

- Voraussetzung für die Verlängerung der Beachlizenz ist ein aktuelles Lizenzfoto. Bei Erwachsenenlizenzen ist dieses Foto 4 Jahre gültig, bei Jugendlizenzen nur 2 Jahre ! Ist das Lizenzfoto NICHT mehr gültig, ist das Symbol für die Lizenzverlängerung ausgegraut und nicht auswählbar. Lizenzfotos können im Mitgliederbereich aktualisiert werden. [Lizenzstelle \(vvrp.de\)](#)
- Im SAMS Mitgliederbereich „Lizenzen“ auswählen und unten unter „abgelaufene/inaktive Lizenzen“ das Symbol für die Lizenzverlängerung auswählen (siehe Pfeil)

**Benutzer**

- Startseite
- Profil
- Lizenzen**
- Mitgliedschaften
- Erklärungen
- Dokumente
- Finanzdaten
- Abmelden

**Verband**

- Veranstaltungen
- Anmeldungen
- News & Abos
- Rechtematrix

**Beach**

- Turniere
- Anmeldungen

**Verein**

- Mitglieder
- Mannschaften
- Buchhaltung

### Lizenzantrag

[Lizenz beantragen](#)

---

### meine Lizenzen

Lizenz	gültig bis	Aktionen
[redacted]	[redacted]	[refresh] [print] [share]

---

### Unterrichtseinheiten

ausgestellt	UE	verfüg. UE	Beschreibung	Anmerkungen	Gültigkeit	Nachweis
[redacted]	[redacted]	[redacted]	[redacted]	[redacted]	[redacted]	[print]

---

### abgelaufene / inaktive Lizenzen

Lizenz	gültig bis	Aktionen
Beachlizenz Erwachsene	31.12.2022	[refresh] [print] [share]

3. Auf der nächsten Bildschirmmaske den VVRP auswählen, sowie den Verein, für den Ihr startet. Auch hier gilt wie bei einer neuen Lizenz: Bitte Euren Heimatverein auswählen. Sofern dieser in SAMS nicht verfügbar weil z.B. ein Turnverein, nur dann bitte „ohne Verein“ auswählen.

**Benutzer**

- Startseite
- Profil
- Lizenzen
- Mitgliedschaften
- Erklärungen
- Dokumente
- Finanzdaten
- Abmelden

**Verband**

- Veranstaltungen
- Anmeldungen
- News & Abos
- Rechtematrix

**Beach**

### Lizenzverlängerung - Lizenz B-RP-000002

[BEACHSPIELRECHT](#) → ... → [ABSCHLUSS](#)

---

### Vereinsauswahl Beachspielrecht

Verband →

Verein →


- nicht gesetzt -

Vorhandene Vereinsmitgliedschaften des Lizenzesitzers bleiben erhalten.

4. Und auf dem nächsten Bildschirm dann unten „Lizenz verlängern“ auswählen

**Hinweis**

Die im Rahmen dieser Beantragung erfassten oder geänderten Daten (z.B. Beachspielrecht, Bankverbindung, Porträtdateien) werden dauerhaft in ihrem Benutzerprofil gespeichert.



5. Die Lizenzverlängerung wird dann bestätigt:

**Lizenzverlängerung**

**Die Lizenz wurde verlängert. Sie ist nun gültig bis zum 31.12.2023.**

[zurück](#)