

Hintergrund:

Beachturniere werden durch lokale Ausrichter ausgetragen. Damit diese Ausrichter selbstständig Daten zu den Turnieren veröffentlichen und bearbeiten können, haben diese Ausrichter entsprechend Zugang zu ihren Turnieren.

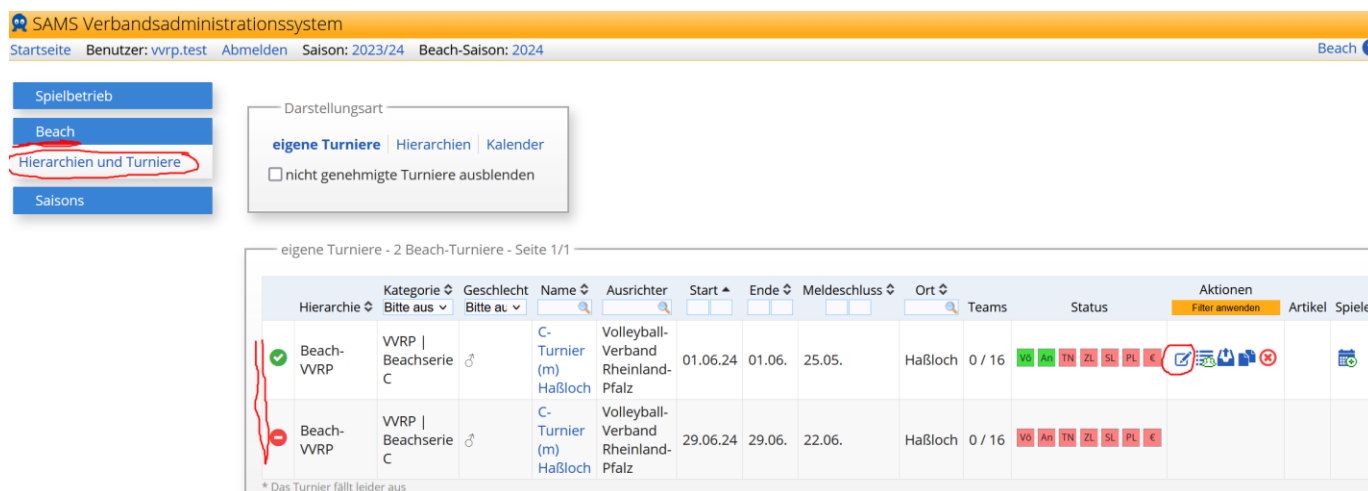
Diese Anleitung wurde mit Hilfe der Hasslocher C-Turniere und einem Testbenutzer erstellt.

Voraussetzung:

Das Turnier muss von einem VVRP-Admin erstmals angelegt werden und der Ausrichter vom Admin als Organisator (Verein oder Person) eingetragen werden – ebenso sollte die verantwortliche Person unter den Funktionären des Turniers als Turnierverwaltung oder Turnierleitung eingetragen sein.






Damit das Turnier dann auch bearbeitet und veröffentlicht werden kann, muss es von einem Verantwortlichen (Admin oder Beachwart) noch genehmigt werden.

Im Beispiel wurde das eine Turnier genehmigt , das andere noch nicht :



SAMS Verbandsadministrationssystem
 Startseite Benutzer: vvrp.test Abmelden Saison: 2023/24 Beach-Saison: 2024 Beach

Darstellungsart
 eigene Turniere Hierarchien Kalender
 nicht genehmigte Turniere ausblenden

Hierarchie	Kategorie	Geschlecht	Name	Ausrichter	Start	Ende	Meldeschluss	Ort	Teams	Status	Aktionen	Artikel	Spiele
	VWRP Beachserie C	♂	C-Turnier (m) Haßloch	Volleyball-Verband Rheinland-Pfalz	01.06.24	01.06.	25.05.	Haßloch	0 / 16				
	VWRP Beachserie C	♂	C-Turnier (m) Haßloch	Volleyball-Verband Rheinland-Pfalz	29.06.24	29.06.	22.06.	Haßloch	0 / 16				

* Das Turnier fällt leider aus

TurnierteilnehmerInnen benötigen für die Turnierverwaltung und Ranglisten in SAMS ein SAMS-login und eine (aktuell kostenfreie) Beachlizenz. Bitte rechtzeitig kümmern !

Anpassung der Turnierdetails:

Anmeldung des Turnierverwalters/Organisators über www.vvrp.de/admin - siehe oben

ACHTUNG - die Turnierverwaltung funktioniert über die Adminoberfläche (/admin), NICHT über die Mitgliederverwaltung (/ma) – die Anmeldung (Benutzer/Passwort) sind aber die Gleichen !

Nach der Anmeldung dann über das Menue links „Beach“ und „Hierarchien und Turniere“ auswählen. Über die Darstellungsart oben kann die Anzeige gefiltert werden. Allerdings werden nur die Turniere angezeigt, auf die der Ausrichter Zugriff hat.

Reiter Stammdaten

- Turniermodus (frei oder Gruppenspiele –aktuell NICHT relevant, da wir (noch) keine vordefinierten Spielpläne zur Verfügung stellen, Spielpläne werden frei verwaltet)
- Start Hauptfeld, Termin Technical Meeting
- Anzahl Teams Hauptfeld, Anzahl Spielfelder
- Turnierhomepage/Facebook wo verfügbar
- Veröffentlichen – logisch - wenn die Daten veröffentlicht werden können.
- Das Turnier fällt leider aus – natürlich nur, wenn es nach Veröffentlichung ausfällt, dann wird das auf der Homepage in der Turnierübersicht automatisch mitgeteilt.
- DVV-ID – nicht relevant

Reiter **Anmeldesteuerung** hier kann etwas detaillierter eingegriffen werden – Beschreibung online

Reiter **Ausrichter** – Standard: VVRP. bitte nicht ändern. Das kontrolliert die Buchhaltung, welche Konten für Startgeld/Kautions verwendet werden. Funktioniert aber leider (noch) nicht korrekt. Daher Hinweise zur Barzahlung/Überweisung/Konto im Text im **Reiter zusätzliche Daten vermerken**.

Reiter **Organisator** - steuert den Zugriff auf das Turnier. Hier ist vom Beachwart die Person oder der ausrichtende Verein eingetragen. Wenn Ihr das ändert, könntet Ihr Euch möglicherweise aussperren !

Reiter **Orte** – wichtig. Hier mindestens Veranstaltungsort, vielleicht noch Technical Meeting auswählen. Zur Auswahl Ort oder Verein eingeben. Falls Euer Beachplatz hier nicht aufgeführt ist, existiert dieser möglicherweise noch nicht in SAMS und muss über den Admin beantragt werden. Alle in VVRP bekannten Beachanlagen, die in SAMS verfügbar sind: <https://www.vvrp.de/cms/home/beach/informationen/beachanlagen.xhtml>

Reiter „zusätzliche Daten“ - ganz wichtig. Hier trägt Ihr alle weiteren Details zu Eurem Turnier als Text ein

Reiter „Beachteam-Typ“ – auch wichtig, steuert ob 2er männlich, Quattro,

Reiter **Attribute und Buchhaltung** sind NICHT relevant


Reiter **Gebühren und Preise, Zusatzleistungen** – bitte aktuell NICHT nutzen, stattdessen die zusätzlichen Daten. Der VVRP kann Beachturniere aktuell nicht buchhalterisch verwalten.

Reiter **Funktionäre** – hier kann die Berechtigung für weitere Helfer eingetragen werden

















Reiter **Dokumente** – hier das Logo oder den Flyer hochladen (Grafik- oder PDF Dateien)

Reiter **Verteiler** – hier die Absenderadresse für SAMS-Rundschreiben für dieses Turnier eintragen

Verwaltung der Teilnehmer

Hierzu beim gewünschten Turnier rechts auf das Symbol Teilnehmerliste  klicken:

eigene Turniere - 2 Beach-Turniere - Seite 1/1

Hierarchie	Kategorie	Geschlecht	Name	Ausrichter	Start	Ende	Meldeschluss	Ort	Teams	Status	Aktionen	Artikel	Spieler
Beach-VVRP	VVRP Beachserie C	♂	C-Turnier (m) Haßloch	Volleyball-Verband Rheinland-Pfalz	01.06.24	01.06.	25.05.	Haßloch	0 / 16	Vo. An TN ZL SL PL €	    	 	
Beach-VVRP	VVRP Beachserie C	♂	C-Turnier (m) Haßloch	Volleyball-Verband Rheinland-Pfalz	29.06.24	29.06.	22.06.	Haßloch	0 / 16	Vo. An TN ZL SL PL €	    	 	


* Das Turnier fällt leider aus


Hier gibt es jeweils eine Übersicht der Anmeldungen, Zulassungen, Setzliste und Platzierungen, sowie die Möglichkeiten zur Bearbeitung:

C-Turnier (m) Haßloch - 01.06.2024 - Anmeldung offen

Teilnehmerliste
Zulassungsliste
Setzliste
Spiele
Platzierungen

veröffentlichen

 Teilnehmerliste veröffentlichen

 Anmeldung offen

Teilnehmerliste

Anmeldung	Beachteam	Verein	Zahlungsart	Quotient	Rechnungsempfänger	abgerechnet	Kontakt	Beacherlizenzen	Schiedsrichterlizenzen...	Zahlungsstatus	Wildcard-Antrag	Bemerkungen
keine Daten vorhanden												

[CSV-Export](#) [PDF-Ausgabe](#)

Beachteam anmelden

Partnerwechsel

umgemeldet am Beachteam entfernte Spieler ausgeführt von

Keine Datensätze gefunden.

Abmeldungen

abgemeldet am Beachteam

vor Meldeschluss
nach Meldeschluss
nach Abmeldeschluss 1
nach Abmeldeschluss 2


ausgeführt von Aktionen

Keine Datensätze gefunden.

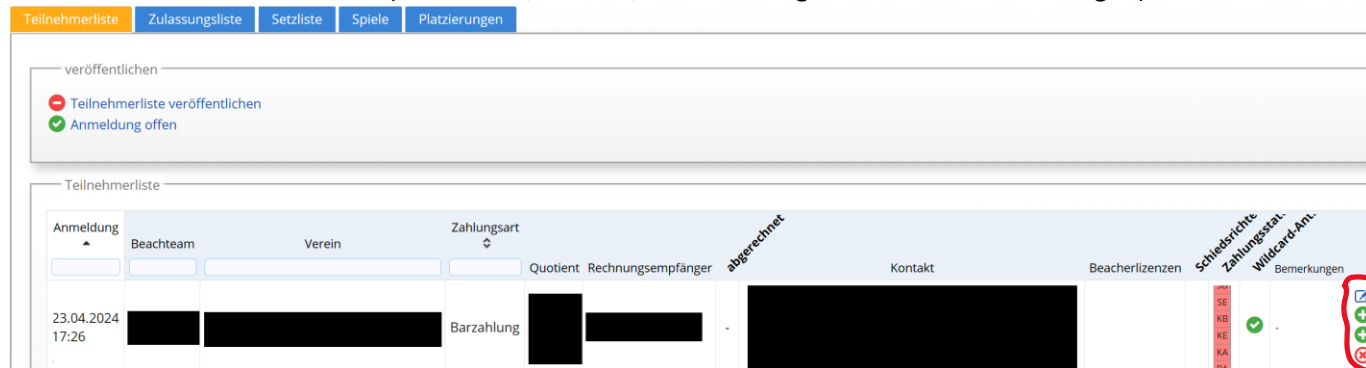
Grundlagen zu Teilnehmerliste, Zulassungsliste, Setzliste, Platzierungen

- Teilnehmerliste: hier werden ALLE Anmeldungen erfasst, sofern über die Definition des Turniers erlaubt, also potentiell auch NACH Meldeschluss. Reihenfolge bestimmt durch Datum/Uhrzeit
- Zulassungsliste: Bei automatischer Erstellung berücksichtigt SAMS die Kriterien wie Teilnehmerzahl, Meldereihenfolge, Wildcards usw. Nur zugelassene Teams sind spielberechtigt.
- Setzliste: Diese wird verwendet um den Spielplan zu erstellen und ist Voraussetzung für die Veröffentlichung der Platzierungen
- Platzierungsliste: hier werden nach Turnierende die Platzierungen MANUELL eingetragen


Alle Listen können/sollen veröffentlicht werden, indem diese durch den Ausrichter freigeschaltet werden. Ebenso können diese Listen gedruckt oder exportiert werden.

Beginnen wir mit den Anmeldungen. Selbstständig durch die Teilnehmer gemeldete Teams werden hier angezeigt. Über **Beachteam anmelden** kann der Ausrichter selbst Teams hinzufügen. Wenn die Teilnehmerliste bereit zur Veröffentlichung ist – oben Schalter von rot auf grün ändern . Die Teilnehmerliste ist dann auf der Homepage einsehbar. Gleiches Prozedere gilt dann für Zulassungsliste, Setzliste und am Schluss für Platzierungen.

Teilnehmerliste: Hier werden die Details der Mannschaften angezeigt. Über die Symbole rechts kann die Mannschaft bearbeitet werden (bearbeiten, löschen, auf Zulassungs- oder Setzliste übertragen)



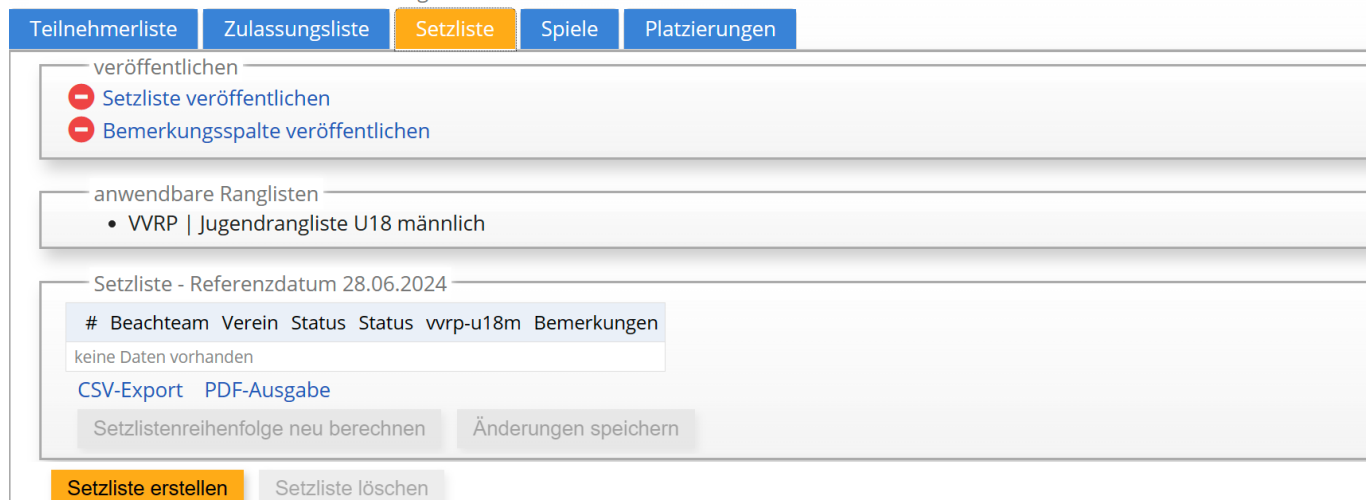
Mit dem Reiter **Zulassungsliste** können Teilnehmer, die die Zulassungskriterien erfüllen (z.B. rechtzeitige Anmeldung), von der Teilnehmerliste auf die Zulassungsliste übernommen werden (oder manuell über die Buttons von oben in der Teilnehmerliste).

Dazu auf **Zulassungsliste erstellen** **Zulassungsliste löschen**. Die Reihenfolge wird über die Anmeldung bestimmt, kann aber manuell durch Verschieben erfolgen – links über  oder über die Pfeile in „Status“. Vor Erstellen der Setzliste kann die Zulassungsliste immer wieder gelöscht und neu erstellt werden Zulassungsliste veröffentlichen nicht vergessen !

Setzliste: zuerst, basierend auf der Zulassungsliste, den Ranglisten etc. automatisch erstellen lassen

Setzliste erstellen **Setzliste löschen** und ggfs. manuell anpassen. Veröffentlichen nicht vergessen. Es können auch Bemerkungen eingetragen werden, z.B. um Diskussionen im Vorfeld zu vermeiden.

— VVRP LM U18m - 29.06.2024 - Anmeldung offen —



Der Reiter „Spiele“ wird aktuell im VVRP nicht genutzt, da es tausende von möglichen Spielplänen gibt, abhängig von Anzahl der teilnehmenden Teams, Dauer des Turniers, Anzahl der verfügbaren Spielfelder, Modus, usw...

Platzierungen – hier werden die Turnierergebnisse manuell eingetragen

Vorher jedoch die Platzierungen erstellen lassen **Platzierungen erstellen** **Platzierungen löschen**. Da wir aktuell keine Spielpläne nutzen, werden die Platzierungen von SAMS auf Grund der Setzliste übernommen und müssen danach manuell in die erste Spalte # eingetragen werden.

Wenn alle Platzierungen korrekt eingetragen sind, unten auf „Änderungen speichern und Punkte berechnen“.

Änderungen zurücksetzen Punkte aus Spielergebnissen übernehmen **Änderungen speichern und Punkte berechnen***

Das ist notwendig, um die Ranglistenpunkte für dieses Turnier zu ermitteln. Die Ranglistenpunkte werden rechts unter den Namen der SpielerInnen angezeigt und oben der Name der anzuwendenden Rangliste.

- 05.05.2024 - Anmeldung geschlossen

Teilnehmerliste Zulassungsliste Setzliste Spiele **Platzierungen**

veröffentlichen
 Platzierungen veröffentlichen

anwendbare Ranglisten

Rangliste	Punkte-Multiplikator
VVRP Jugendrangliste U14 weiblich	1.50

Platzierungen

#	Beachteam	Verein	Lizenzen
1			vvrp-u14w; 45
2			vvrp-u14w; 45


keine Punkte vergeben - LV-Wertung

CSV-Export PDF-Ausgabe

Änderungen zurücksetzen Punkte aus Spielergebnissen übernehmen **Änderungen speichern und Punkte berechnen***





*Bestehende Ranglisteneinträge für dieses Turnier werden überschrieben.

Email-Verteiler:


Aus SAMS lassen sich über die email-Adressen der Teilnehmenden Rundschreiben erstellen. Dazu in der Turnierübersicht beim jeweiligen Turnier auf „Verteiler“  klicken.


Den entsprechenden Verteiler (Name sagt alles !?) auswählen, dazu rechts auf das Verteilersymbol  klicken.

Verteiler

Name	Beschreibung	Verteiler
BT1 Teilnehmerliste - Alle angemeldeten Teams	Alle angemeldeten Teams der Tei...	
BT2 Teilnehmerliste - Nur Teams ohne Zahlungseingang	Alle Teams der Teilnehmerliste ...	
BT3 Zulassungsliste - HF & Quali	Alle Spieler der Zulassungslist...	
BT4 Zulassungsliste - nur Hauptfeld	Alle Spieler mit dem Status "HF...	

Versandeseinstellungen

Absendername → Volleyball-Verband Rheinland-Pfalz 

Absender-E-Mail (reply-to) → geschaeftsstelle@vvrp.de 

Kopie an aktuellen Benutzer →

Kopie an Absender →

wiederkehrende Mailadressen filtern →

Versand erfolgt nur einmal pro E-Mailadresse.
Achtung: Individuelle Informationen gehen eventuell verloren!

BT1 | Teilnehmerliste - Alle angemeldeten Teams

Empfänger (?) Newsletter (0) Rundschreiben (0) weitere Empfänger

Empfängergruppen

- Beachtturnierteilnehmer

Empfänger

Empfänger zeigen*

*längere Ladezeit möglich

Nun kann der Absendername und die absendende email-Adresse, sowie einige weitere Parameter angepasst werden. Mit **Empfänger zeigen*** werden die über den ausgewählten Verteiler und die Teilnehmerliste gefundenen Teilnehmer-Adressen angezeigt.

Dann auf „Rundschreiben“ **Rundschreiben (0)** klicken. Die Zahl in Klammern zeigt die bisherige Anzahl der Rundschreiben für dieses Turnier an. In der Liste können diese ausgewählt, kopiert, überarbeitet werden oder nochmals verschickt werden. Nun **Rundschreiben erstellen** anklicken.

Hier kann nun über einen textbasierten Editor mit eingeschränkten Formatierungen, Links, Tabellen, Bilder (diese müssen vorab unten hochgeladen werden), das Rundschreiben erstellt werden.

Wenn fertig, auf „Rundschreiben versenden“ **Rundschreiben versenden** klicken.

Turnierübersicht C-Turniere: <https://www.vvrp.de/cms/home/beach/turniere-c/c-serie.xhtml>

Ranglisten Erwachsene (m/f): <https://www.vvrp.de/cms/home/beach/turniere-c/c-ranglisten.xhtml>